

ETS Mujer

Detección de Enfermedades de Transmisión Sexual

Contenido del Kit

- 1 escobillón seco
- 1 Sobre de plástico con cierre hermético
- 1 Documento de instrucciones F02081
- 1 Documento de consentimiento informado F02080
- 1 Documento de solicitud de análisis
- 1 Precinto de seguridad
- 1 Sobre de retorno del kit

Nº Análisis

Instrucciones



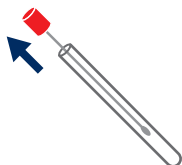
1

Lea detenidamente, complimente y firme el documento de consentimiento informado.



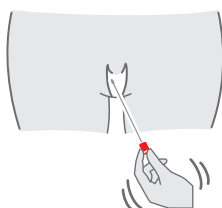
2

Lávese las manos con agua y jabón antes de tomar la muestra. Seque bien.



3

Abra el tubo y extraiga el escobillón.



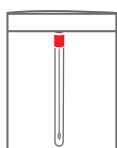
4

Introduzca el escobillón profundamente en la vagina frotando suavemente las paredes de ésta para tomar la muestra.



5

Retire el escobillón de la vagina e introdúzcalo dentro del tubo.



6

Deposite el tubo en el sobre de plástico facilitado y ciérrelo.



7

Coloque la muestra en el kit junto a los documentos de solicitud de análisis y de consentimiento informado firmado. Cierre el kit con el precinto de seguridad e introdúzcalo en el sobre facilitado para hacerlo llegar al Laboratorio.



8

Para realizar la devolución del kit, deberá localizar el correo electrónico correspondiente a la entrega del paquete. En dicho correo encontrará un botón con la opción “**Solicitud de recogida**”. Al seleccionarlo, se abrirá un formulario que deberá cumplimentar para activar la devolución de la muestra. Una vez completado el proceso, la empresa de mensajería GLS acudirá a su domicilio para recoger el paquete.



9

Le avisaremos por SMS cuando los resultados estén disponibles y usted podrá descargárselos en todo momento en: laboratorioechevarne.com